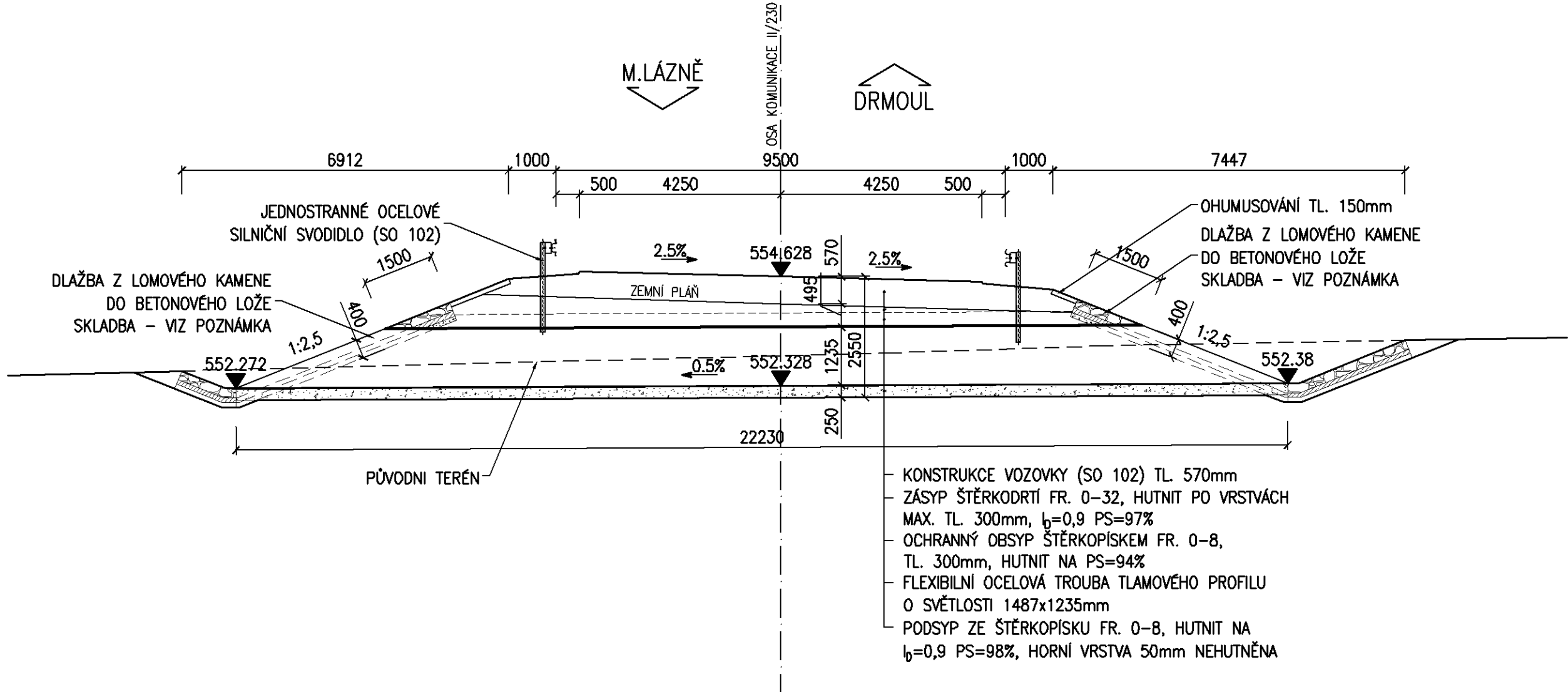


PODÉLNÝ ŘEZ



POZNÁMKY:


- VŠECHNY POUŽITÉ BETONOVÉ PREFABRIKÁTY (ŽLABY) MUSÍ BÝT ODOLNÉ PRO STUPEŇ PROSTŘEDÍ XF4.
- PRO PROVÁDĚNÍ PLATÍ PŘEDPISY TKP 9, TKP 10 A TKP 18.
- ODLAŽDĚNÍ BUDE PROVEDENO V SOULADU S VL4 VE SLOŽENÍ:
  - LOMOVÝ KÁMEN TL. 200mm
  - BETONOVÉ LÓŽE TL. 100mm
  - ŠTĚRKOPÍSKOVÝ PODSYP TL. 100mm
- PODROBNÁ SPECIFIKACE SKLADBY VOZOVKOVÝCH VRSTEV VIZ. SO 102


Výškový systém: Bpv  
Souřadnicový systém: S-JTSK





**SO 224** Propustek na sil. II/230 v km 2,130

Objednatel:

Krajská správa a údržba silnic  
Karlovarského kraje, p.o.  
Chebská 282, 356 01 Sokolov



Zhotovitel PDPS: <div></div>	Valbek, spol. s r.o., středisko Plzeň Parková 1205/11 326 00 Plzeň	HIP:  N. Pišková, DiS.
---	--	------------------------------

	Vypracoval	Ing. J. Topič		Zak. číslo	16PL22017
	Zodp. projektant	Ing. J. Topič		Datum	10/2017
	Tech. kontrola	Ing. R. Vorschneider		Stupeň	PDPS
	Akce  II/230 Silniční obchvat Mariánské Lázně			Počet formátů	3 x A4
				Měřítko	1:100
Zhotovitel: Valbek, spol. s r.o., středisko Plzeň Parková 1205/11 326 00 Plzeň	Příloha  PODÉLNÝ ŘEZ			Č. přílohy	Paré
				<b>04</b>	